



2025 год




ЖИЛИЩНЫЙ ФОНД ВИТЕБСКОЙ ОБЛАСТИ



Витебская область

33 334,8 тыс. м²
общей площади



Государственный

2 616,1 тыс. м²

7,8% от общего объема

Частный


30 718,7 тыс. м²

92,2% от общего объема

В городах и поселках городского типа

23 637,0 тыс. м²

70,9% от общего объема



В сельских населенных пунктах

9 697,8 тыс. м²

29,1% от общего объема

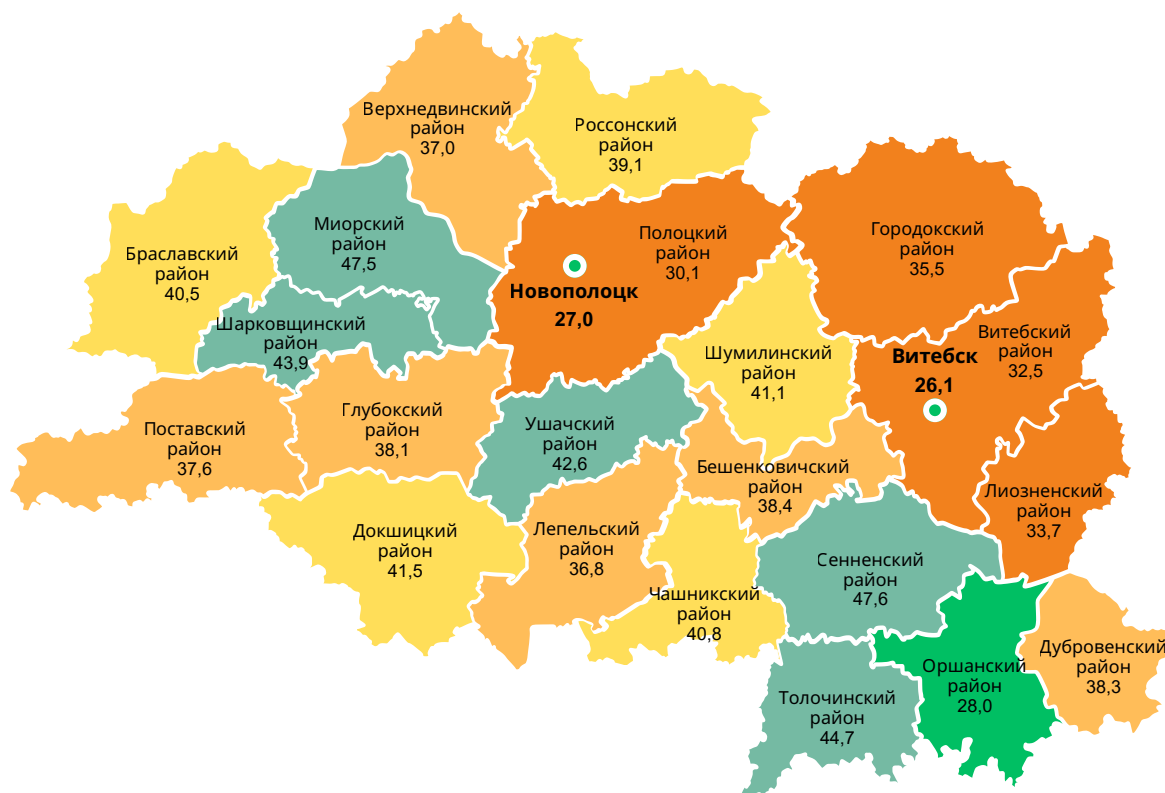
Обеспеченность населения жильем
31,4 м² общей площади на одного жителя

В городах и поселках городского типа

28,1 м²

В сельских населенных пунктах

44,4 м²



УЛУЧШЕНИЕ ЖИЛИЩНЫХ УСЛОВИЙ В ВИТЕБСКОЙ ОБЛАСТИ В 2025 ГОДУ

Число семей (включая одиноких граждан) состоящих на учете нуждающихся в улучшении жилищных условий (на конец года) -
54 166

ИЗ НИХ:

3 231
многодетных семей

23 016
молодых семей



Число семей (включая одиноких граждан) улучшивших жилищные условия (на конец года) -
1 806,
или **3,3%** от состоявших на учете на начало года

ИЗ НИХ:

711
многодетных семей

399
молодых семей

Актуальная информация размещена:



ИАС БД
БАЗА
СТАТИСТИЧЕСКИХ
ДАННЫХ



ЦЕЛИ УСТОЙЧИВОГО РАЗВИТИЯ В
БЕЛАРУСИ



РЕГИОНАЛЬНЫЕ ПОКАЗАТЕЛИ
ЦЕЛЕЙ УСТОЙЧИВОГО РАЗВИТИЯ В
БЕЛАРУСИ

Представляется в порядке информации.
При использовании информации ссылка на Главное статистическое управление Витебской области является обязательной.

© Главное статистическое управление Витебской области